



NASH MOUNTAIN GAMES

COMPTE RENDU DE DÉLÉGATION DE SERVICE PUBLIC
ANNÉE 2022

BILAN D'ACTIVITÉS

I. BILAN D'ACTIVITÉS 2022

1. Investissements
2. Moyens humains affectés à la DSP
3. Communication / Divers

II. BILAN 2022

III. CHIFFRES-CLÉS

IV. PERSPECTIVES

V. CONCLUSION

ACTIONS DE DÉVELOPPEMENT

Investissements réalisés en 2022:

- Rachat de quads électriques : 2750€ HT
- Nouveau cheminement complet en salève : 7000€ HT
- Achat d'une machine à corder : 1900€ HT
- Achat de 2 nouveaux pédalos : 4200€ HT

MOYENS HUMAINS AFFECTÉS À LA DSP

- **Idem 2021**
- **Deux co-contractants**
- **1 emploi à l'année** à temps partiel en qualité *d'agent d'accueil*
- **12 emplois saisonniers** juillet et août en qualité *d'agents d'accueil, entraîneurs de tennis et animateurs*

Envoyé en préfecture le 03/05/2023

Reçu en préfecture le 03/05/2023

Publié le

ID : 074-217400852-20230427-DEL202356-DE

S²LOW



COMMUNICATION

- **Deux sites internet**

nashgames.fr :

1300 visiteurs uniques 01/01/2022 au 31/12/2022 (chiffres équivalents 2021)

tennisescontamines.fr :

1 600 visiteurs uniques du 01/01/2022 au 31/12/2022 (contre 1800 en 2021)

- **Google Business**

Nombre total des recherches Google pour Nash et le tennis : 40258 fois du 01/01/2022 au 31/12/2022 (contre 24393 en 2021)

Nombre total de vues sur google : 56293 (33000 en 2021)

- **Développement des réseaux sociaux : Facebook, Instagram**

Facebook : 287 abonnés tennis / 410 abonnés Nash.

Instagram : 145 abonnés tennis / 172 abonnés Nash



Envoyé en préfecture le 03/05/2023

Reçu en préfecture le 03/05/2023

Publié le

ID : 074-217400852-20230427-DEL202356-DE



- **2 flyers différents**

- **Envoi de newsletters aux périodes stratégiques**

- **Mailing aux hébergeurs**

BILAN 2022

L'activité globale est correcte avec une concentration de plus en plus marquée sur le mois d'août ainsi que les ponts du mois de mai.

L'activité tennis a chuté de plus de 15% et est liée à l'arrêt d'une partie des activités de l'UCPA mais a été compensée par une augmentation de 30% des activités de loisirs.

Cette hausse importante est à relativiser en termes de fréquentation, car juillet 2021 a vu une pluviométrie importante et les chiffres reviennent au niveau de l'été 2020.

La fréquentation est donc globalement stable mais ne progresse pas.



Envoyé en préfecture le 03/05/2023
Reçu en préfecture le 03/05/2023
Publié le
ID : 074-217400852-20230427-DEL202356-DE

CHIFFRES-CLÉS



NOMBRE DE PASSAGES 2021

Envoyé en préfecture le 03/05/2023

Reçu en préfecture le 03/05/2023

Publié le

ID : 074-217400852-20230427-DEL202356-DE



	Quads	Trampolines	Pédalos	Châteaux	Bateaux	Tennis	Mini-golf	TOTAL
Avril	0	256	60	0	0	32	90	438
Mai	100	357	98	0	0	71	187	813
Juin	0	351	126	0	0	55	172	704
Juillet	933	1779	789	1475	576	614	1673	7839
Août	1076	3473	1261	1702	668	837	2080	11097
Septembre	0	126	39	0	0	26	99	290
Octobre	0	155	33	0	0	47	209	444
TOTAL	2109	6497	2406	3177	1244	1682	4510	21 625

NOMBRE DE PASSAGES 2022

Envoyé en préfecture le 03/05/2023

Reçu en préfecture le 03/05/2023

Publié le

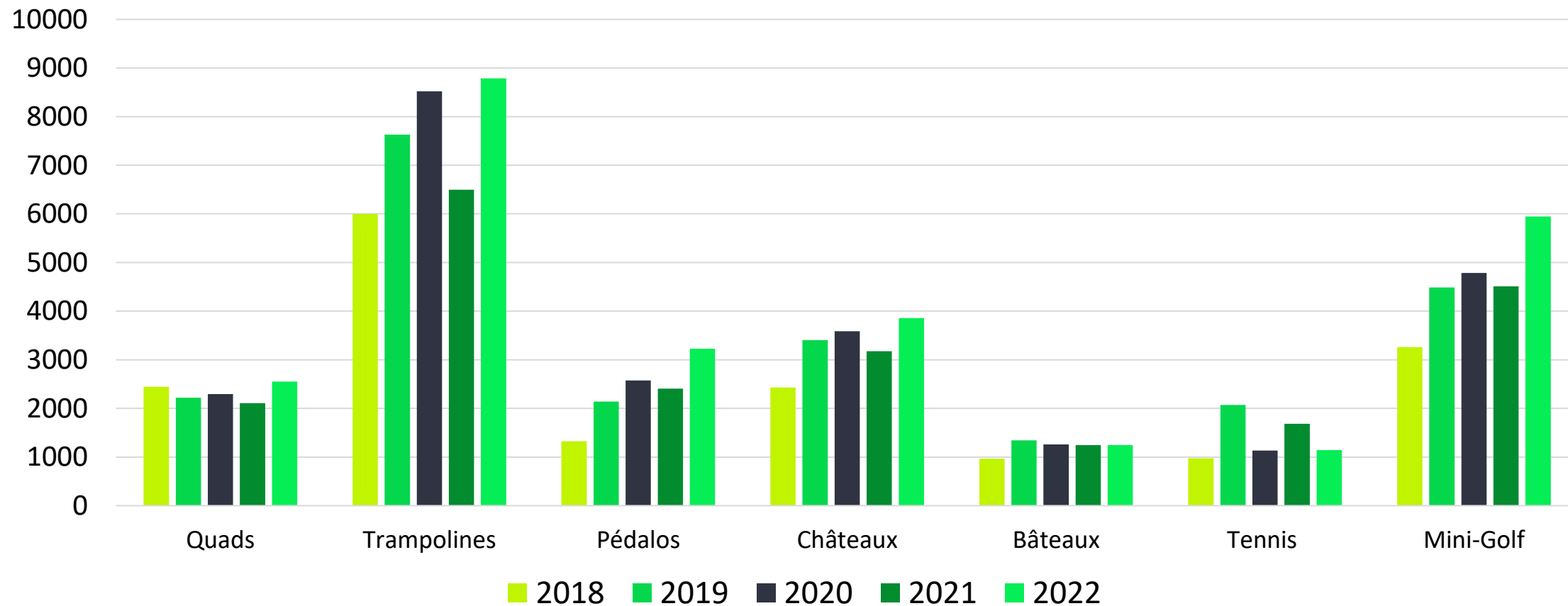
ID : 074-217400852-20230427-DEL202356-DE



	Quads	Trampolines	Pédalos	Châteaux	Bateaux	Tennis	Mini-golf	TOTAL
Avril	0	230	60	0	0	24	228	542
Mai	0	214	161	0	0	56	264	695
Juin	0	101	95	0	0	11	135	342
Juillet	1057	3533	1119	1653	664	337	1752	10 115
Août	1495	4588	1674	2205	579	668	3221	14 430
Septembre	0	0	55	0	0	15	128	198
Octobre	0	121	65	0	0	32	218	436
TOTAL	2552	8787	3229	3858	1243	1143	5946	26 758

ÉVOLUTION 2018-2021

Par activité



ÉVOLUTION 2018-2021

Envoyé en préfecture le 03/05/2023

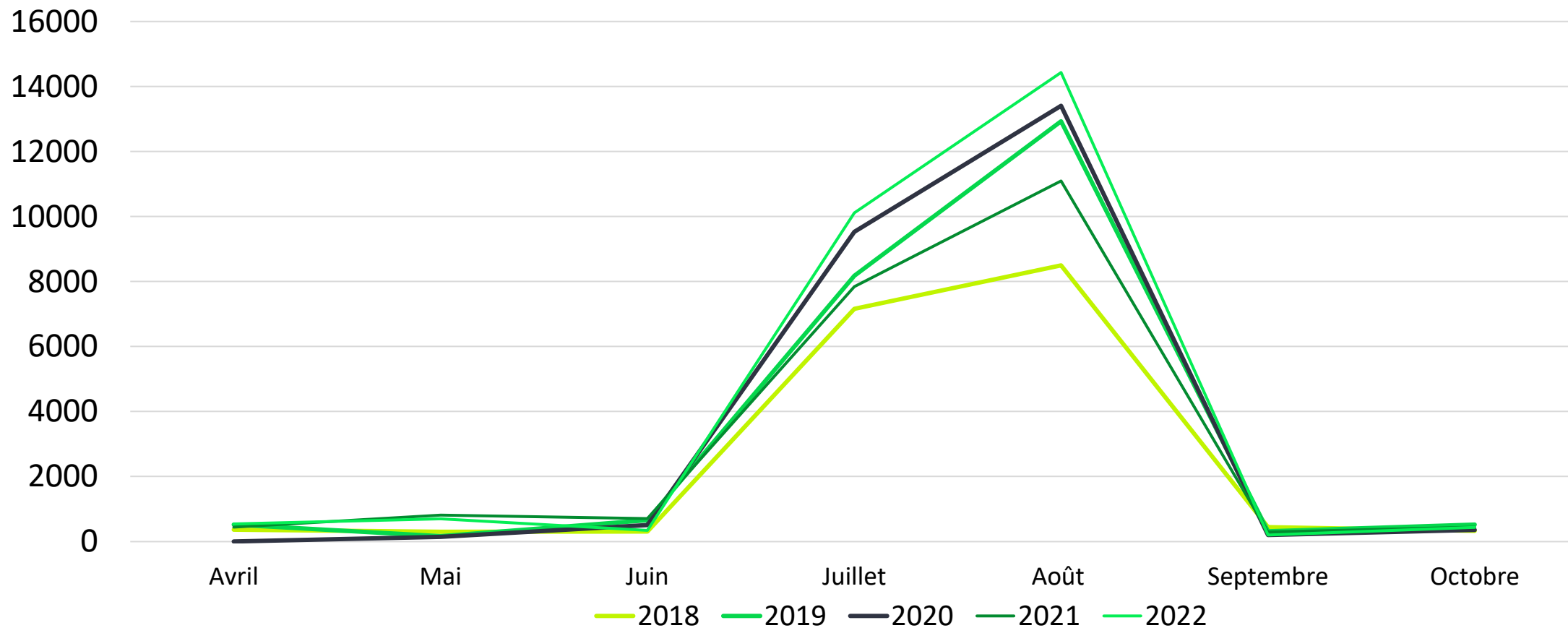
Reçu en préfecture le 03/05/2023

Publié le



ID : 074-217400852-20230427-DEL202356-DE

Par mois



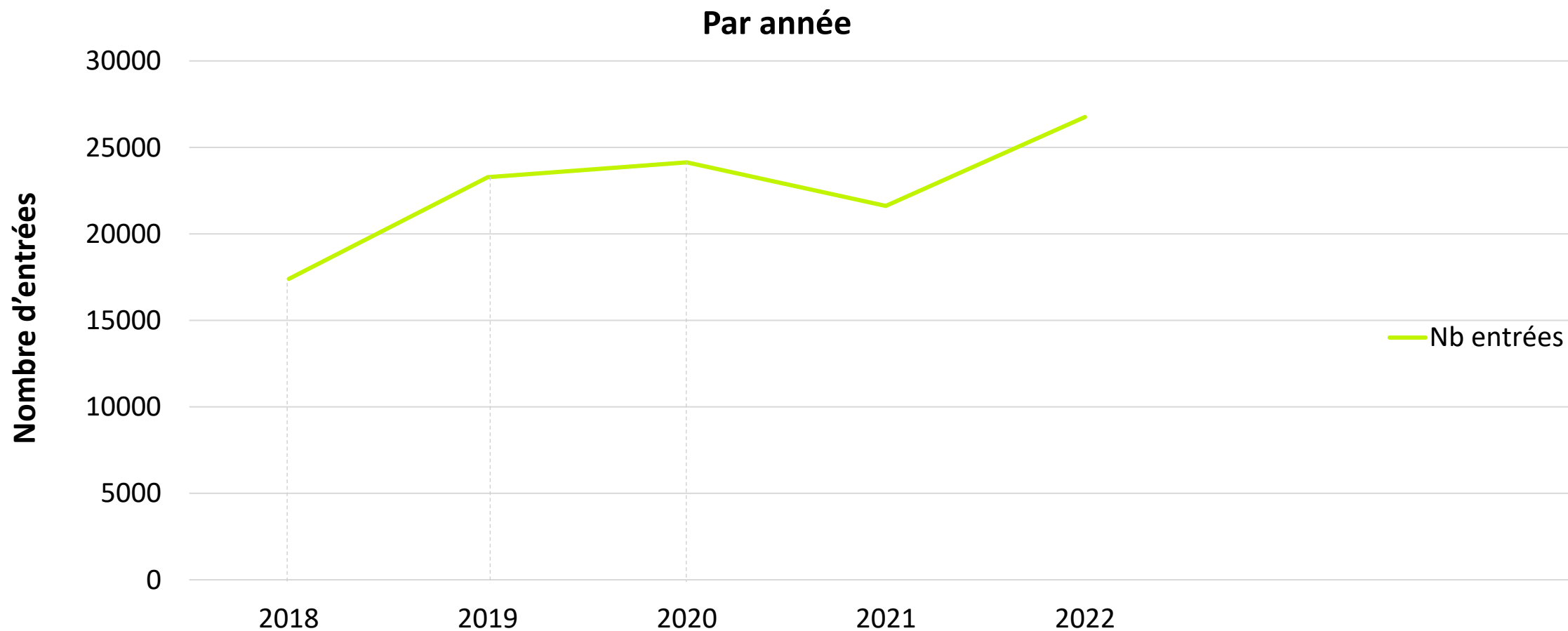
ÉVOLUTION 2018-2022

Envoyé en préfecture le 03/05/2023

Reçu en préfecture le 03/05/2023

Publié le

ID : 074-217400852-20230427-DEL202356-DE



L'ÉVOLUTION GÉNÉRALE DES OUVRAGES ET MATÉRIELS 2022

Envoyé en préfecture le 03/05/2023
Reçu en préfecture le 03/05/2023
Publié le
ID : 074-217400852-20230427-DEL202356-DE

Evolution des ouvrages

- Rénovation complète du court central
- Dalle du court n°2 inutilisable en l'état

Investissements réalisés 2022

- MONTANT DES INVESTISSEMENTS 2018 : 15850€ HT

PERSPECTIVES 2023

INVESTISSEMENTS

- Achat de trampolines
- Rachat de nouveaux quads

CONCLUSION

Le **bilan repart à la hausse** sur l'ensemble de la saison lié entre autres à la météo clémente de cet été.

Le tennis voit son activité chuter lié aux choix de l'UCPA.

Une réflexion rapide est à mener pour faire évoluer l'offre de loisirs afin de continuer à rendre le parc attractif et répondre aux souhaits de la clientèle en demande forte d'activités de loisirs.

